




Ukeplan 1. og 2. trinn



UKE 19	Integritet: Gjøre det du selv er overbevist om er riktig.	VIKTIG Å HUSKE: - Uteskole til tirsdag . Ta med pølser/toast og vannflaske. Klær etter været. - Torsdag : Ta med gymsko, utegym ved fint vær. - FORELDRERÅD for foreldre til 1. trinn: onsdag 6.mai kl. 17 - 21.
	Ukas begreper: temperatur høy temperatur lav temperatur ord som beskriver temperatur	




Tid	mandag	tirsdag	onsdag	torsdag	fredag
8.30	Lek	Lek	Lek	Lek	Lek
	Samling Frukt	Samling Frukt	Samling Frukt	Samling Frukt	Samling Frukt
	Friminutt	Friminutt	Friminutt	Friminutt	Friminutt
	Fag	Fag	Fag	Gym	Fag
11.00	Mat og friminutt	Uteskole	Mat og friminutt	Mat og friminutt	Mat og friminutt
	Arbeidsplan		Arbeidsplan.	Skrivetime	Ukeslutt
	Skolen slutt kl 13.40	Skolen slutt kl.13 10	Skolen slutt kl.13 10	Skolen slutt kl.13 10	Skolen slutt kl.13 10

Kontaktlærer 1. trinn og 2. trinn: Marianne Skjegstad, marianne.skjegstad@kristiansand.kommune.no

Lærer: Sissel Lindal, sissel.lindal@kristiansand.kommune.no

Hjemmeside: www.minskole.no/krossen Kontakt oss på e-post eller i Visma.

1. trinn:

Lekser 1. trinn:			
mandag	Gjør Leseark YÆBØ. Gjør matteark. Vi jobber med tall fra 11 - 20.		
tirsdag	Gjør Leseark YÆBØ. Snakk om begrepene på BEGREPSARK. Spør elevene om de kan forklare hva temperatur er og hvordan det måles.		
onsdag	Gjør Leseark YÆBØ. Gjør skrivearket. Kryss av på læringsmål.		
torsdag	Gjør Leseark YÆBØ. Gjør skriveark med A og M.		
Beskjeder hjem/skole: Takk for hyggelig foreldremøte. Denne uka er det et møte for NESTE ÅRS 1. og 2. trinn som kalles FORELDRERÅDET . Det skjer onsdag 6.mai kl. 17 - 21. Alle dere som er foreldre er blitt kontaktet i forkant av dette møtet.			
Læringsmål 1. trinn		Kan noe	Kan godt
Norsk 	Jeg kan lese leseleksa høyt for en voksen. Jeg kan skrive med små og store bokstaver på øvearket.		
Matte 	Jeg øver på å skrive tall og mengder fra 11 - 20.		
Engelsk 	Jeg kan si på engelsk: What's your favourite toy? (Rep)		
Sosialt	Jeg får gå til stor skolegård i storefri. Jeg viser god oppførsel.		




Sett: _____ Barnets navn: _____

Kontaktlærer 1. trinn og 2. trinn: Marianne Skjægstad, marianne.skjegstad@kristiansand.kommune.no

Lærer: Sissel Lindal, sissel.lindal@kristiansand.kommune.no

Hjemmeside: www.minskole.no/krossen Kontakt oss på e-post eller i Visma.

2. trinn:

Lekser 2. trinn:			
mandag	leselekse 15 min les s. 114 og 115 i Salto lesebok. Gjør oppgave 3. på s. 115 i rød skrivebok. Skriv minimum 3 spørsmål.		
tirsdag	leselekse 15 min ark med øveord. Skriv så fint du kan!		
onsdag	leselekse 15 min matteark		
torsdag	leselekse 15 min matteark		
Beskjeder hjem/skole eller skole/hjem: Takk for hyggelig foreldremøte.			
Læringsmål 2. trinn		Kan noe	Kan godt
 Norsk	Jeg kan skrive spørsmål som starter med hva, hvem, hvor, når, hvorfor og hvordan.		
 Matte	Jeg kan vise tidspunktet 5 på klokka.		
 Engelsk	Jeg kan skrive og lese: What`s your favourite toy? (Rep)		
Sosialt	Jeg hjelper 1. trinn når de er i stor skolegård.		




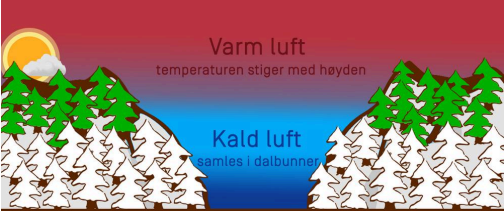
Sett: _____ Barnets navn: _____

Kontaktlærer 1. trinn og 2. trinn: Marianne Skjegstad, marianne.skjegstad@kristiansand.kommune.no

Lærer: Sissel Lindal, sissel.lindal@kristiansand.kommune.no

Hjemmeside: www.minskole.no/krossen Kontakt oss på e-post eller i Visma.

BEGREPSARK UKE 19

Begrepet	Bilde	Forklaring
<p>Temperatur</p>		<p>Temperatur er et mål på hvor varmt eller kaldt noe er.</p> <p>Vi måler det ofte i grader, for eksempel grader Celsius (°C).</p> <ul style="list-style-type: none"> ● 20 °C = ganske behagelig ● 0 °C = frysepunkt (vann blir til is)
<p>Høy temperatur</p>		<p>Høy temperatur betyr at noe er veldig varmt.</p> <ul style="list-style-type: none"> ● Solen på en varm sommerdag ● Vann som koker
<p>Lav temperatur</p>		<p>Lav temperatur betyr at noe er veldig kaldt.</p> <ul style="list-style-type: none"> ● Vinterdag med snø ● Fryser
<p>Ord som beskriver temperatur</p>		<p>Når det er varmt: varm, het, glovarm</p> <p>Når det er midt imellom: lun, mild, kjølig</p> <p>Når det er kaldt: kald, iskald, frost</p>

Kontaktlærer 1. trinn og 2. trinn: Marianne Skjegstad, marianne.skjegstad@kristiansand.kommune.no

Lærer: Sissel Lindal, sissel.lindal@kristiansand.kommune.no

Hjemmeside: www.minskole.no/krossen Kontakt oss på e-post eller i Visma.